

СОГЛАСОВАНО:

Заместитель главы администрации  
Муниципального образования  
"Холмский городской округ"

Юфин Д.А.

"09" сентября 2016 г

УТВЕРЖДАЮ:

Главный инженер  
МУП "Тепло"

Козлов М.С.

"09" сентября 2016 г



## ТЕМПЕРАТУРНЫЙ ГРАФИК

котельная по ул.Капитанской 12 (нижний круг)

Температура наружного воздуха	Температура воды в подающем трубопроводе	Температура воды в обратном трубопроводе
10	37,2	34,6
9	39,0	36,1
8	40,9	37,6
7	42,6	39,0
6	44,5	40,5
5	46,3	42,0
4	48,0	43,4
3	49,6	44,7
2	51,3	46,1
1	53,0	47,4
0	54,7	48,8
-1	56,3	50,0
-2	57,9	51,3
-3	59,5	52,6
-4	61,0	53,8
-5	62,6	55,1
-6	64,2	56,3
-7	65,7	57,5
-8	67,1	58,6
-9	68,7	59,8
-10	70,2	61,0
-11	71,6	62,1
-12	73,1	63,3
-13	74,6	64,4
-14	76,1	65,6
-15	77,5	66,7
-16	78,8	67,8
-17	80,3	68,9
-18	81,8	70,0

СОГЛАСОВАНО:

Заместитель главы администрации  
муниципального образования  
Холмский городской округ

Юфин Д.А.

17 сентября 2016 г

УТВЕРЖДАЮ:

Главный инженер  
МУП "Тепло"

Ковалев М.В.

17 сентября 2016 г

## ТЕМПЕРАТУРНЫЙ ГРАФИК

котельная по ул.Капитанской 12 (верхний круг)

Температура наружного воздуха	Температура воды в подающем трубопроводе	Температура воды в обратном трубопроводе
10	38,6	34,6
9	40,7	36,1
8	42,7	37,6
7	44,7	39,0
6	46,7	40,5
5	48,7	42,0
4	50,5	43,4
3	52,4	44,7
2	54,3	46,1
1	56,2	47,4
0	58,0	48,8
-1	59,8	50,0
-2	61,5	51,3
-3	63,3	52,6
-4	65,1	53,8
-5	66,9	55,1
-6	68,6	56,3
-7	70,3	57,5
-8	71,9	58,6
-9	73,6	59,8
-10	75,4	61,0
-11	77,0	62,1
-12	78,6	63,3
-13	80,3	64,4
-14	81,9	65,6
-15	83,6	66,7
-16	85,1	67,8
-17	86,7	68,9
-18	88,4	70,0

СОГЛАСОВАНО:

Заместитель главы администрации  
Муниципального образования  
"Колмошкинское сельское поселение"  
Колмошкинский район Краснодарский край

Юфин Д.А.

"\_\_\_\_" сентября 2016 г

УТВЕРЖДАЮ:

Главный инженер  
МУП "Тепло"

Козлов М.В.

"\_\_\_\_" сентября 2016 г

## ТЕМПЕРАТУРНЫЙ ГРАФИК

котельная по пер. Канатный 3

Температура наружного воздуха	Температура воды в подающем трубопроводе	Температура воды в обратном трубопроводе
10	37,7	34,6
9	39,5	36,1
8	41,4	37,6
7	43,3	39,0
6	45,2	40,5
5	47,1	42,0
4	48,8	43,4
3	50,5	44,7
2	52,3	46,1
1	54,0	47,4
0	55,7	48,8
-1	57,4	50,0
-2	59,0	51,3
-3	60,7	52,6
-4	62,3	53,8
-5	64,0	55,1
-6	65,6	56,3
-7	67,2	57,5
-8	68,6	58,6
-9	70,2	59,8
-10	71,8	61,0
-11	73,3	62,1
-12	74,8	63,3
-13	76,4	64,4
-14	77,9	65,6
-15	79,4	66,7
-16	80,8	67,8
-17	82,3	68,9
-18	83,9	70,0

СОГЛАСОВАНО:

Заместитель главы администрации  
Муниципального образования  
Холмский городской округ

Юфин Д.А.

"сентябрь 2016 г

УТВЕРЖДАЮ:

Главный инженер  
МУП "Тепло"

Козлов М.В.

"сентябрь 2016 г




## ТЕМПЕРАТУРНЫЙ ГРАФИК

котельная ул Победы 26

Температура наружного воздуха	Температура воды в подающем трубопроводе	Температура воды в обратном трубопроводе
10	36,5	34,6
9	38,2	36,1
8	40,0	37,6
7	41,7	39,0
6	43,4	40,5
5	45,2	42,0
4	46,8	43,4
3	48,3	44,7
2	49,9	46,1
1	51,5	47,4
0	53,1	48,8
-1	54,6	50,0
-2	56,1	51,3
-3	57,7	52,6
-4	59,1	53,8
-5	60,6	55,1
-6	62,1	56,3
-7	63,5	57,5
-8	64,9	58,6
-9	66,3	59,8
-10	67,8	61,0
-11	69,1	62,1
-12	70,5	63,3
-13	71,9	64,4
-14	73,3	65,6
-15	74,6	66,7
-16	75,9	67,7
-17	77,2	68,8
-18	78,7	70,0


СОГЛАСОВАНО:  
 Заместитель главы администрации  
 муниципального образования  
 "Колмский городской округ"



Юфин Д.А.

"\_\_\_" сентября 2016 г

УТВЕРЖДАЮ:  
 Главный инженер  
 МУП "Тепло"



*[Handwritten signature]*

Козлов М.В.

"\_\_\_" сентября 2016 г

### ТЕМПЕРАТУРНЫЙ ГРАФИК котельная по ул. Макарова 6

Температура наружного воздуха	Температура воды в подающем трубопроводе	Температура воды в обратном трубопроводе
10	38,2	34,6
9	40,2	36,1
8	42,1	37,6
7	44,1	39,0
6	46,0	40,5
5	48,0	42,0
4	49,8	43,4
3	51,6	44,7
2	53,4	46,1
1	55,2	47,4
0	57,0	48,8
-1	58,7	50,0
-2	60,4	51,3
-3	62,2	52,6
-4	63,8	53,8
-5	65,6	55,1
-6	67,3	56,3
-7	68,9	57,5
-8	70,5	58,6
-9	72,1	59,8
-10	73,8	61,0
-11	75,4	62,1
-12	77,0	63,3
-13	78,6	64,4
-14	80,2	65,6
-15	81,7	66,7
-16	83,2	67,7
-17	84,7	68,8
-18	86,4	70,0

СОГЛАСОВАНО:



Заместитель главы администрации  
Муниципального образования  
Яблonsкий городской округ

Юфин Д.А.

"сентябрь 2016 г

УТВЕРЖДАЮ:

Главный инженер  
МУП "Тепло"



Козлов И.В.

"сентябрь 2016 г


## ТЕМПЕРАТУРНЫЙ ГРАФИК

котельная по ул. Мичурина 8

Температура наружного воздуха	Температура воды в подающем трубопроводе	Температура воды в обратном трубопроводе
10	36,5	34,6
9	38,3	36,1
8	40,0	37,6
7	41,7	39,0
6	43,4	40,5
5	45,2	42,0
4	46,8	43,4
3	48,4	44,7
2	50,0	46,1
1	51,5	47,4
0	53,2	48,8
-1	54,6	50,0
-2	56,1	51,3
-3	57,7	52,6
-4	59,1	53,8
-5	60,7	55,1
-6	62,1	56,3
-7	63,6	57,5
-8	64,9	58,6
-9	66,3	59,8
-10	67,8	61,0
-11	69,1	62,1
-12	70,5	63,3
-13	71,9	64,4
-14	73,3	65,6
-15	74,7	66,7
-16	75,9	67,8
-17	77,3	68,9
-18	78,7	70,0



УТВЕРЖДАЮ:  
 Главный инженер  
 МУП "Тепло"



## ТЕМПЕРАТУРНЫЙ ГРАФИК

котельная по ул.Железнодорожная 94

Температура наружного воздуха	Температура воды в подающем трубопроводе	Температура воды в обратном трубопроводе
10	35,1	34,6
9	36,7	36,1
8	38,2	37,6
7	39,7	39,0
6	41,2	40,5
5	42,8	42,0
4	44,3	43,4
3	45,6	44,7
2	47,1	46,1
1	48,5	47,4
0	49,9	48,8
-1	51,2	50,0
-2	52,5	51,3
-3	53,9	52,6
-4	55,2	53,8
-5	56,5	55,1
-6	57,8	56,3
-7	59,0	57,5
-8	60,2	58,6
-9	61,5	59,8
-10	62,7	61,0
-11	63,9	62,1
-12	65,1	63,3
-13	66,3	64,4
-14	67,6	65,6
-15	68,7	66,7
-16	69,8	67,8
-17	71,0	68,9
-18	72,2	70,0